

LP6 SR6


Adaptateur à bride

Prémontage (double bride) - Joint de bride intégré (étanchéité bride / bride) - 1 seule clé de serrage

⊕ Produit

- Joint de bride plat à section demi-jonc encastré et collé assurant une étanchéité totale entre les deux brides de raccordement

Grande longueur d'emboîtement
= Sécurité de pose



Vérification du couple de serrage par clé dynamométrique

Trou taraudé
= 1 seule clé de serrage

Clé dynamométrique


2000/CD

Pratique et simple d'utilisation - Livrée en coffret

⊕ Produit

- L'usage de la clé dynamométrique permet d'optimiser la mise en oeuvre des systèmes de raccordement et de branchement HUOT

Déclenchement sonore et tactile lorsque le couple est atteint. Mécanisme simple et facile d'entretien



La clé à réarmement fonctionne au serrage et au desserrage



Livré en coffret avec douilles

Le couple de serrage préconisé pour chaque famille de produits est repéré sur une réglette spécifique à l'aide d'un curseur.

LP5 SR5

Jonction

Serrage dissocié - Joint large - 1 seule clé de serrage


Serrages indépendants :

- Optimise le serrage de chaque tube en fonction de sa nature et de son ϕ
- Autorise le prémontage

Décalage angulaire jusqu'à 8° pour chaque tube

Le joint large compense l'ovalisation et les irrégularités de la surface des conduites.

Vérification du couple de serrage par clé dynamométrique

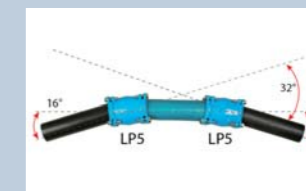


Principe du raccordement large plage
=
1 pièce unique par DN de tube rigide
=
Pose et réparation facilitées

POUR APPROFONDIR

DÉCALAGE ANGULAIRE

Avec 8° de décalage angulaire de chaque côté du manchon, la réparation est facile, les dénivellations de terrain sont rattrapées. Deux manchons peuvent recréer un coude à 32°



A retenir...

- > Prémontage permettant une pose rapide sur le réseau (raccord à bride LP et SR)
- > Joint de bride intégré facilitant l'étanchéité bride/bride
- > Jonction : serrage dissocié trou taraudé permettant l'utilisation d'une seule clé joint large assurant une sécurité de pose optimale
- > Clé dynamométrique permettant le contrôle du serrage




Colliers LP / Colliers P

Colliers de prise en charge à bossage au pas métrique

Pas d'utilisation de bague métallique - Sécurité de pose grâce aux talons (colliers P) - 1 seule clé de serrage


Produit

Sécurité de pose favorisée par les talons solidaires du demi collier haut évitant tout excès de serrage, en particulier sur les tubes de faible épaisseur



Passage intégral grâce à la forme du joint. Pas d'utilisation de bague métallique

Trou taraudé = 1 seule clé de serrage Pas d'effet de grippage Existe en visserie inox



Robinet YACUO / Robinet SPHERUO

Robinet de prise en charge universel (SE5402) et prise latérale (SE402)

2 types de raccordement REXUO



Prise sur le dessus ou sur le côté grâce à l'interchangeabilité manuelle de la tête



Raccordement de sortie REXUO pour tubes plastique

Modèle présenté : SE5402

2 TYPES de RACCORDEMENTS de SORTIE REXUO

1 Concept REXUO

Joint large Performance du crantage Serrage rapide



2 Garniture encliquetée


Rapidité de mise en œuvre Pas de perte de pièce Pas d'inversion des éléments



Nous consulter pour connaître les références équipées de l'un ou l'autre des 2 raccords

Focus produit

Joint de sécurité = Auto-étanchéité directe avec un robinet HUOT . Ni filasse, ni pâte à joint



Montage avec collier LP et SE402

COLLIER HUOT ET ROBINET DE PEC

AUTO-ÉTANCHÉITÉ DIRECTE = Pas de filasse, pas de pâte à joint




180° de rotation du robinet pour s'aligner avec le branchement

5486 / 9486 EMBASUO

Pour robinets HUOT

Fixation de l'embase simple et rapide

Evite l'introduction de tous corps étranger



> Eléments de bouche à clé - Montage simple et rapide, sans outil

Produits permettant de constituer une bouche à clé



EMBASUO 5486 et 9486



UOBLOC 87/A



Tube allonge 86/3



Bouchon bleu 86/88B



Bouche à clé 86

3089 PERFORUO - Machine à percer en charge universelle

Utilisation pour robinets de branchement 1/4 de tour - DN20 à 40


Perçage en charge latéral ou horizontal Montage et perçage universels sur tous les robinets 1/4 de tour

Volant de manœuvre pour un perçage facile et rapide

Boîtier de connexion taraudé 1"1/2. Permet le raccordement pour tous les robinets de prise en charge

Produit

Robinet évacuateur de copeaux DN20 = Pas de résidus dans la conduite ou avant le compteur



Outils de perçage

- HUOT propose des outils adaptés à chaque nature de tube



3089.BF - Foret pour tube fonte



3089.BP - Fraise pour tube plastique



3089.BA - Foret pour tube acier

ZOOM

Mode de perçage adapté aux tubes



Doigt d'indexage débrayé : mode manuel = perçage sur tubes rigides



Doigt d'indexage enclenché : mode automatique = perçage sur tubes plastique

A retenir...

- > Jonction colliers et robinets HUOT sans filasse ni téflon, étanchéité directe entre les 2 éléments assurant rapidité de pose et sécurité
- > Demi-tour de rattrapage du robinet de PEC pour faciliter l'orientation du branchement
- > Colliers avec trous taraudés permettant l'utilisation d'une seule clé.
- > Robinets de PEC avec raccordement REXUO (joint large), ne nécessitant pas de chanfrein du tube PE
- > Certains robinets de PEC sont équipés du nouveau système de raccordement encliqueté : Pas de risque de perte de pièce ni d'inversion
- > Pose simple des embases et des éléments de bouche à clé, sans outil
- > Machine Perforuo, simple d'utilisation, autoforante sur PE/PVC, avec évacuateur de copeaux

COLLIER ROBINET AUTO ETANCHES

JOINT DE SECURITE (COLLIER)

PERFORUO 2 MODES DE PERÇAGE

ROTATION 180° DU ROBINET

1 SEULE CLÉ DE SERRAGE (COLLIER)

FABRIQUÉ EN FRANCE

Gamme REXUO et garniture REXUO


Sur tubes PE (normes NF EN 12201, NF T54-071) et tubes PVC (norme NF EN 1452) - Ø Ext. 16 à 63 mm
Conforme au règlement de la marque qualité PF de 1983

Raccord REXUO : une large gamme




Détail de la garniture REXUO

Produit
JOINT LARGE HUOT
= Performance et durabilité




ELEMENTS AUTO-ETANCHES

- > Pas de filasse, pas de pâte à joint
- > Grande rapidité de pose
- > Sécurité et durabilité du montage



2000/CR Clé REXUO



2000/CB Clé de boîtier REXUO



A retenir...

- > Large gamme complète monobloc (sans risque de fuite)
- > Joint large pour une mise en place de tube rapide et sécurisé (chanfrein non obligatoire)
- > Eléments auto-étanches ne nécessitant aucun apport de matière (filasse ou pâte à joint) pour réaliser l'étanchéité
- > Clé de serrage et de boîtier optimisant l'installation

LARGE GAMME DISPONIBLE

PRESSIION 25 BARS

JOINT LARGE

100% RECYCLABLE

FABRIQUE EN FRANCE



Sur toute la gamme HUOT, les produits sont conçus pour une pose facile et rapide



POINT DE LIVRAISON

POINT DE LIVRAISON

Gamme de regards Large gamme adaptée à de nombreuses configurations

Mono ou bi-compteur - DN15 et 20 (selon modèles)

Compteur coaxial



Réf 156 et 169

Compteur horizontal



Réf 1156 ; 1157 ; 1160 ; 1169 ; 1170 ; 1171 ; 1172 ; 1180 - Borne de façade 1140

SECUO-STOP

> Nos robinets avant compteur peuvent être équipés en option du système **SECUO STOP** permettant de condamner la manoeuvre du robinet en cas d'impayés de l'abonné.



Réglage de la tête et du tampon

Tête fonte ajustable de 50 mm et orientable pour un réglage fin
Rehausse à réglage angulaire dans 2 directions sans outils




Réglage de la tête : tous les regards équipés
Réglage de la rehausse :
Réf 156, 169, 1169, 1170, 1171, 1172, 1180

Exemple de réglage sur un CITERNUO 1180


Borne de façade 1140

- . Intégration dans un muret technique ou seule en façade
- . Borne légère et prête à l'emploi
- . Sécable en cas de détérioration de la tête
- . Porte amovible
- . Accès permanent à la robinetterie et au compteur



Focus produit

- . Orientabilité des PE à 360° (Brevet HUOT)
- . Huit encoches sont prévues pour maintenir les PE
- . Une platine spécifique permet de garder constant le rayon de courbure des PE



Focus porte

- . Porte isolée amovible facilement
- . Interchangeable sans dépose du coffret à l'aide de la charnière inférieure escamotable
- . Ouverture totale pour faciliter l'accès au compteur et à la robinetterie



Gamme de supports de compteur équipés

Entrée REXUO



Ecrou serti optimisant la résistance à la traction

Support équipé prêt à l'emploi. Maintenance aisée et rapide

Tous montages possibles, nous consulter pour les références

Raccordement en pied de regard ou directement aux robinets par système REXUO (joint large)



Raccordement en pied de regard avec raccord REXUO (SE 112 conseillé)




OU

Raccordement directement aux robinets avant et après compteur avec système REXUO



Raccordement REXUO - Joint large, grande longueur d'emboîtement, serrage optimisé

Gamme robinetterie et bouche d'arrosage (SE81)



A retenir...

- > Large gamme, compteur coaxial et horizontal - Mono ou bicompteur - DN15 et 20
- > Rehausse réglable, tête fonte ajustable pour suivre les déclinaisons de la chaussée
- > Joint large pour les pièces équipées de système Rexuo, sans chanfrein du tube pour une plus grande facilité de pose
- > Système de verrouillage SECUO STOP disponible sur les robinets SPHERUO
- > Ecrou serti et non tenu par jonc, optimisant l'efficacité et la résistance à la traction
- > Raccordement en pied de regard ou au niveau de la robinetterie (système REXUO)
- > Borne en deux parties optimisant les opérations de réparation si détérioration du coffret



Différentes hauteurs de regards disponibles selon les régions pour une isolation optimale (nous consulter pour les références)



3 hauteurs sur un CITERNUO 1180

